



# Xizmatlar sohasining rivojlanishi

(dastlabki ma'lumotlar)

2019 yil yanvar-iyun

## RAQAMLAR:

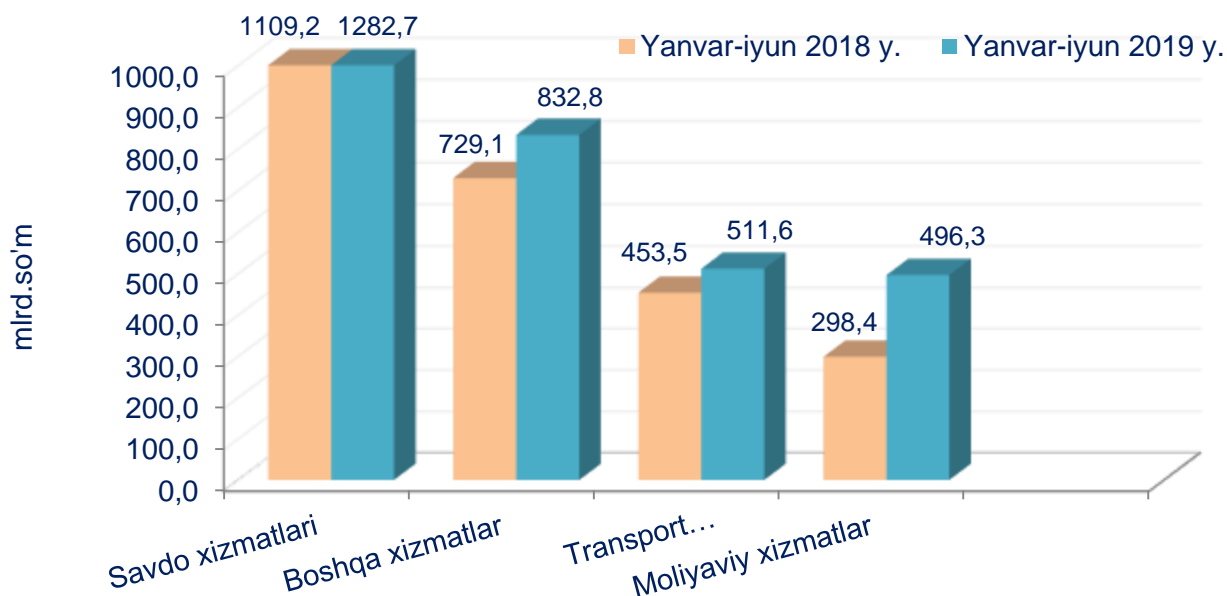
- 2019 yil yanvar- may oylarida bozor xizmatlari hajmi 3123,4 mlrd.so'mni tashkil etdi.
- Moliyaviy xizmatlarning o'sish sur'ati 163,2 % ni tashkil etdi.
- Savdo xizmatlari ulushi ko'rsatilgan umumiy xizmatlar hajmida 41,1 % ni tashkil etdi.
- Aholi jon boshiga xizmatlar hajmi 1209,6 ming.so'mni o'sish sur'ati 108,3 % ni tashkil etdi.

Xizmatlar sohasining kengayishi va rivojlanishi milliy daromadlarning oshishini ta'minlovchi hamda aholi uchun munosib turmush darajasini ta'minlashning hal qiluvchi omilidir. Xizmatlarning yuqori sifati va xilma-xilligi xodimlarning mehnat samaradorligini oshiradi, iste'mol xarajatlarini kamaytiradi, vaqtni tejalishiga olib keladi hamda bo'sh vaqt samaradorligini oshiradi.

2019 yil yanvar- iyun oylarida Surxondaryo viloyatida dastlabki ma'lumotlarga ko'ra ko'rsatilgan xizmatlar hajmi 3123,4 mlrd.so'mga teng bo'ldi. O'tgan yilning mos davriga nisbatan o'sish sur'ati 110,7 %ni tashkil etdi.

Ko'rsatilgan xizmatlar umumiy hajmida eng katta hajm savdo xizmatlari (1282,7 mlrd.so'm)ni tashkil etadi.

## Ko'rsatilgan xizmatlar hajmining taqqoslanishi, mlrd.so'm

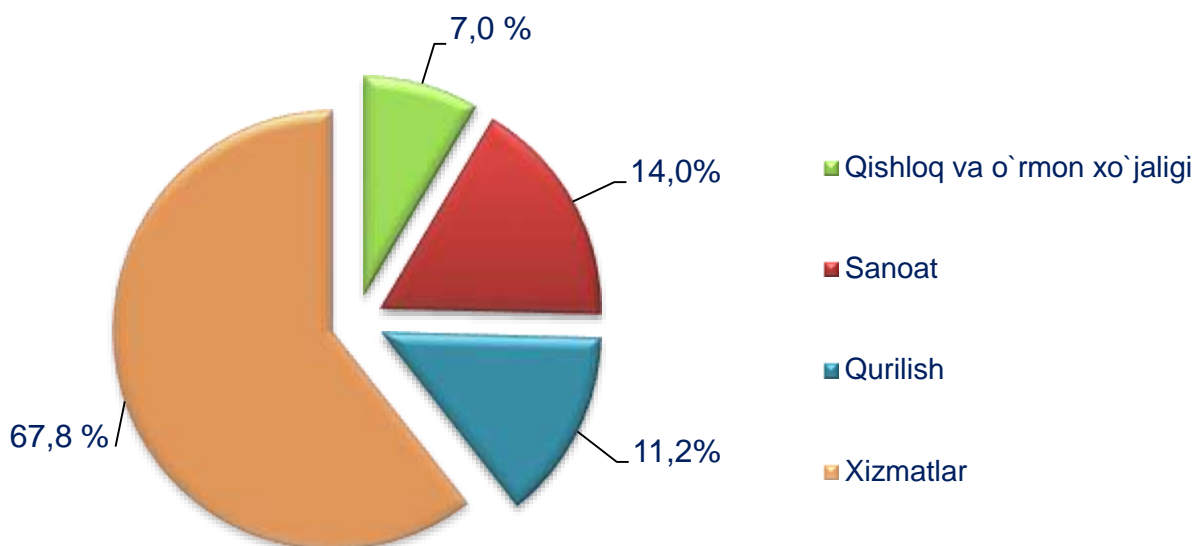


- Shu bilan birga, Savdo (1282,7 mlrd.so'm) transport xizmatlari hajmi (511,6 mlrd. so'm),moliyaviy xizmatlar (496,3 mlrd. so'm) Aloqa va axborotlashtirish xizmatlari (162,6 mlrd. so'm)

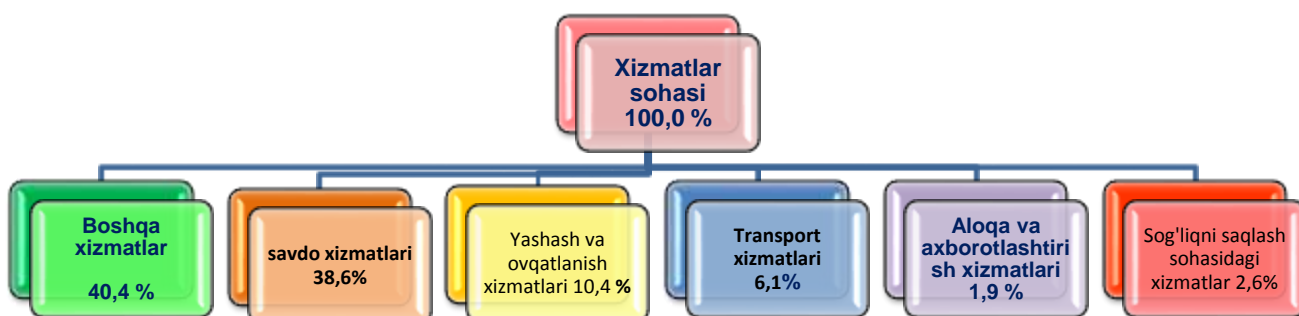
Bugungi kunda xizmat ko'rsatish sohasida 12,0 mingta korxonalar va tashkilotlar faoliyat ko'rsatmoqda. Xizmat ko'rsatish sohasidagi korxonalar va tashkilotlarning jami korxonalar va tashkilotlar sonidagi ulushi 67,7% ni tashkil etdi.

### 2019 yil yanvar-iyun oylarida korxonalar va tashkilotlar jami sonida xizmat ko'rsatish sohasida faoliyat ko'rsatayotgan korxonalar va tashkilotlarning ulushi

(fermer va dehqon xo'jaliklarida ntashqari) % da

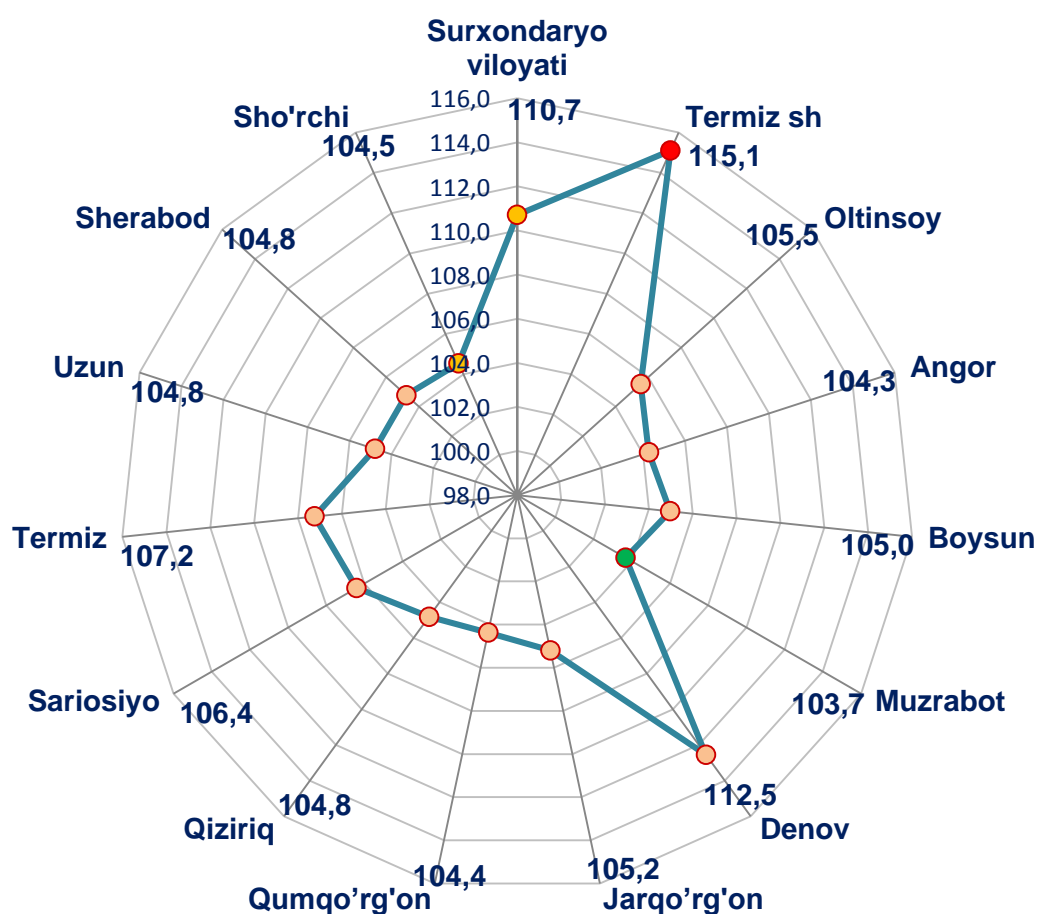


### 2019 yil yanvar-iyun oylarida iqtisodiy faoliyat turlari bo'yicha xizmat ko'rsatish sohasida faoliyat ko'rsatayotgan korxonalar va tashkilotlarning tarkibi,%



2019 yil yanvar-iyun oylarida o'tgan yilning mos davriga nisbatan eng yuqori o'sish sur'atlari Termiz shahrida (115,1 %), Denov (112,5), Termiz (107,2%), Sariosiyo (106,4 %) Oltinsoy (105,5 %) tumanlarida qayd etildi.

### 2019 yil yanvar- iyun oylarida shaxar va tumanlar bo'yicha ko'rsatilgan bozor xizmatlarining o'sish sur'ati, %



Yuqori bo'lmagan o'sish sur'atlari Muzrabod (103,7 %), Angor (104,3 %) Qumqo'rg'on (104,4 %) Sho'rchi (104,5%) Qiziriq (104,8 %), Boysun (105,0%) , tumanlarida kuzatildi.

**2019 yil yanvar-iyun oylarida shahar va tumanlar bo'yicha  
ko'rsatilgan xizmatlar hajmi**

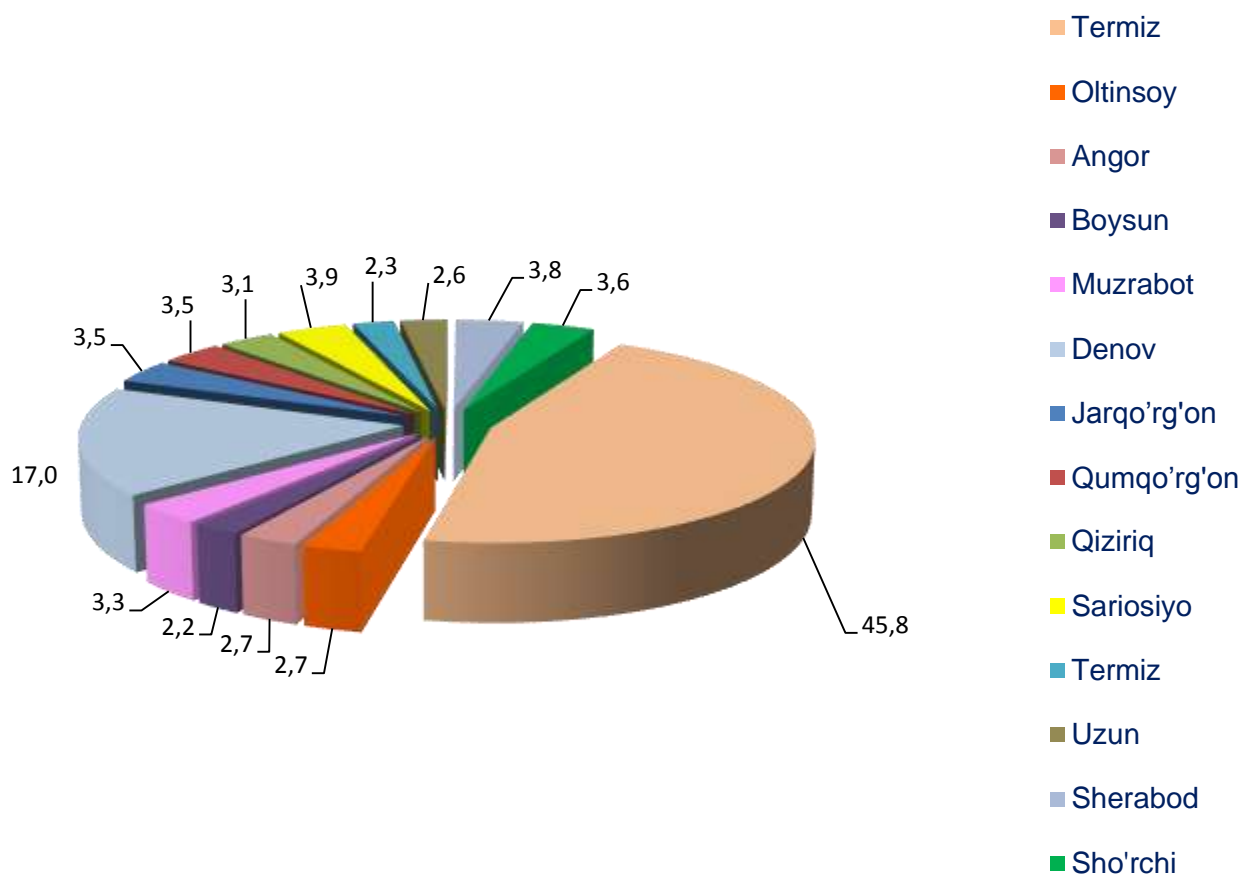
	<b>Hajmi, mlrd.so'm</b>	<b>O'tgan yilga nisbatan o'sish sur'ati, %</b>
<b>Surhondaryo viloyati</b>	<b>3123,4</b>	<b>110,7</b>
Termiz sh	1427,4	115,1
tumanlar:		
Oltinsoy	83,8	105,5
Angor	84,7	104,3
Boysun	67,7	105,0
Muzrabod	101,8	103,7
Denov	532,4	112,5
Jarqurgon	110,7	105,2
Qumqurgon	110,0	104,4
Qiziriq	98,0	104,8
Sariosiyo	123,0	106,4
Termiz	72,0	107,2
Uzun	82,2	104,8
Sherobod	118,5	104,8
Shurchi	111,3	104,5

Hududlar o'rtasida eng katta xizmatlar hajmi Termiz shahrida (1427,4 mlrd.so'm), Denov tumaniga (532,4 mlrd.so'm) to'g'ri keladi.

Eng past hajmlar Boysun (67,7 mlrd.so'm) ,Termiz tuman (72,0 mlrd.so'm), tumanlarida kuzatildi.

Hududlar o'rtasida Termiz shahri etakchi o'rinni egallaydi. Ko'rsatilgan bozor xizmatlari umumiy hajmida Termiz shahrining ulushi 45,7 % ni tashkil qiladi. Shu bilan birga, xizmatlar umumiy hajmida hududlar bo'yicha eng yuqori ulushlarni Denov tumani (17,0 %), Sariosiyo (3,9 %) ,Sherabod (3,8%) tumanlari tashkil etadi.

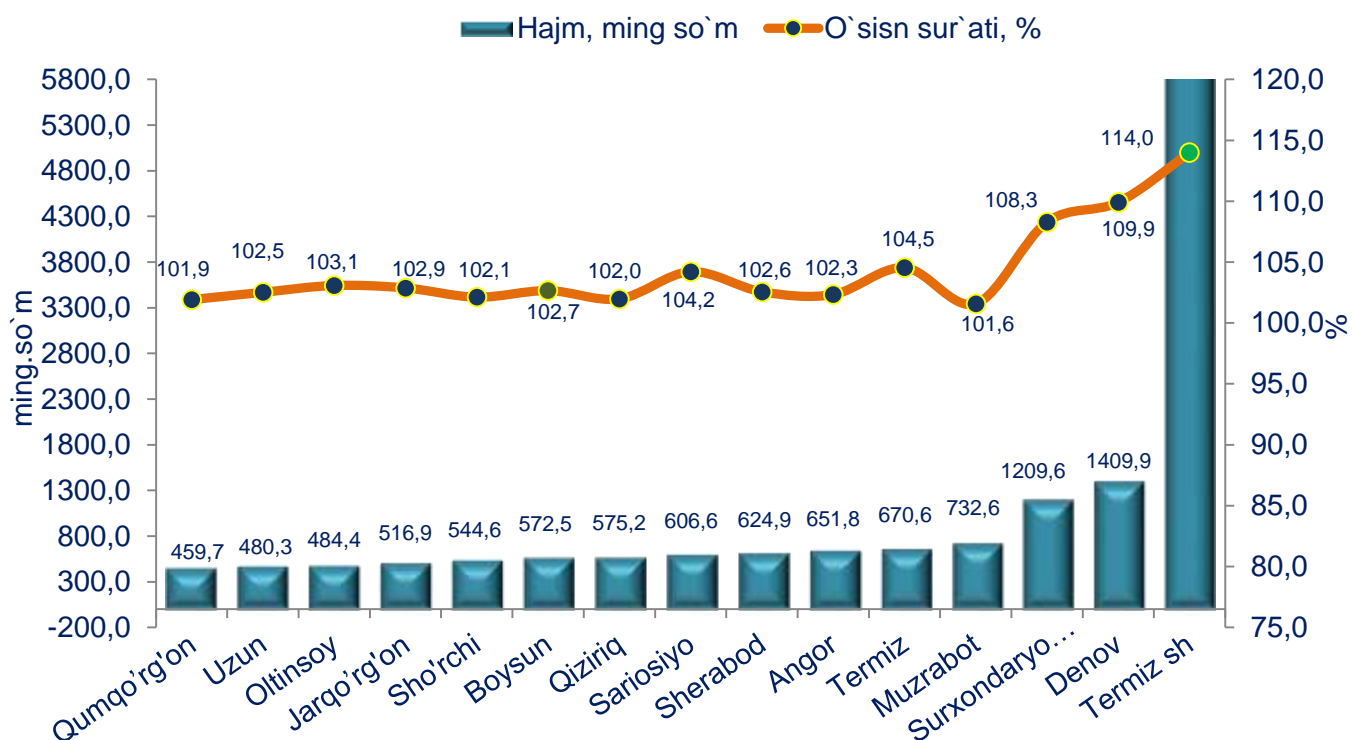
**2019 yil yanvar- iyun oylarida shaxar va tumanlar bo'yicha jami xizmatlar hajmida hududlarning ulushi**  
(jami hajmga nisbatan), %



Hududlar o'rtasida eng past ulushlar Boysun (2,2%), Termiz tuman (2,3%) Uzun (2,6 %), Angor, Oltinsoy (2,7 %) , to'g'ri keladi.

2018 yil yanvar- iyun oylarida aholi jon boshiga ko'rsatilgan xizmatlar hajmi 1209,6 ming.so'mga teng bo'ldi. O'sish sur'ati o'tgan yilga nisbatan 108,3 % ni tashkil etdi.

### 2019 yil yanvar- iyun oylarida shaxar va tumanlar bo'yicha aholi jon boshiga ko'rsatkichlar



Aholi jon boshiga ko'rsatilgan xizmatlar bo'yicha eng yuqori ko'rsatkich Termiz shahrida – 9810,4 ming.so'm qayd etildi. 2018 yil yanvar-iyun oylariga nisbatan o'sish 114,0 % ni tashkil etdi.

Aholi jon boshiga ko'rsatilgan xizmatlarning eng past ko'rsatkichi Qumqo'rg'on tumanida – 459,7 ming.so'm kuzatildi, o'sish sur'ati 101,9 % ni tashkil etdi.

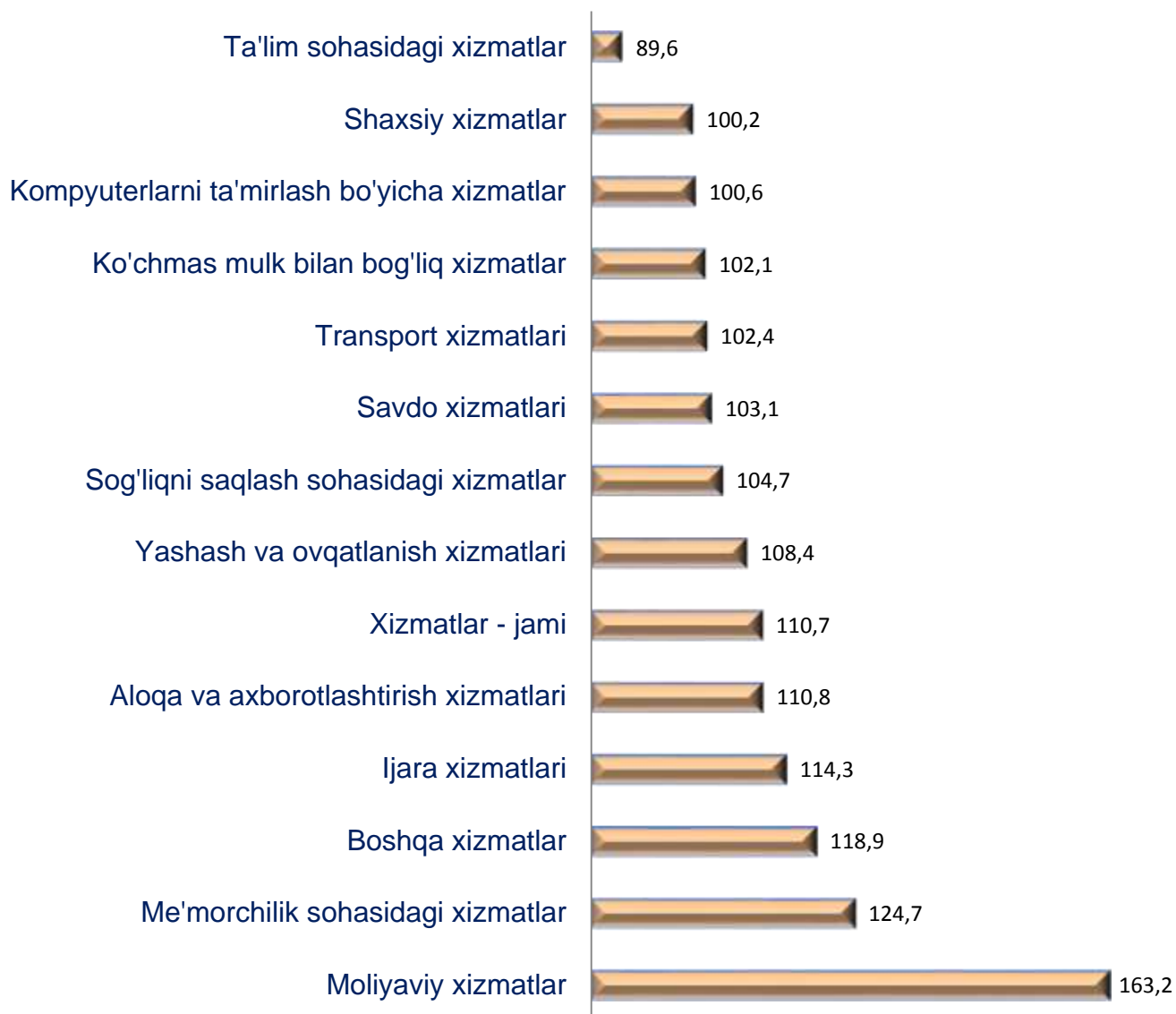
**2019 yil yanvar-iyun oylarida iqtisodiy faoliyat turlari  
bo'yicha xizmatlar ishlab chiqarish hajmi**

	Hajm mird so'm	O'tgan yilga nisbatan o'sish sur'ati, %
<b>Xizmatlar - jami</b>	<b>3123,4</b>	<b>110,7</b>
Aloqa va axborotlashtirish xizmatlari	162,6	110,8
Moliyaviy xizmatlar	496,3	163,2
Transport xizmatlari	511,6	102,4
Shu jumladan:	487,6	101,4
Yashash va ovqatlanish xizmatlari	111,6	108,4
Savdo xizmatlari	1282,7	103,1
Ko'chmas mulk bilan bog'liq xizmatlar	90,3	102,1
Ta'lim sohasidagi xizmatlar	74,5	89,6
Sog'liqni saqlash sohasidagi xizmatlar	33,4	104,7
Ijara xizmatlari	78,4	114,3
Kompyuterlarni ta'mirlash bo'yicha xizmatlar	87,5	100,6
Shaxsiy xizmatlar	92,3	100,2
Me'morchilik sohasidagi xizmatlar	38,8	124,7
Boshqa xizmatlar	63,4	118,9

2019 yil yanvar-iyun oylarida iqtisodiy faoliyat turlari bo'yicha Savdo xizmatlari (41,1 %), Transport xizmatlari (16,4 %), Moliyaviy xizmatlar (15,9 %) Aloqa va axborotlashtirish (5,2 %), Yashash va ovqatlanish (3,6 %) xizmatlari bo'yicha yuqori o'sish sur'atlari qayd etildi.

## 2019 yil yanvar- iyun oylarida iqtisodiy faoliyat turlari bo'yicha bozor xizmatlarining o'sish sur'ati, %

### Название диаграммы



Taqqoslash uchun, 2018 yil yanvar-iyun oylarida o'tgan yilning mos davriga nisbatan moliyaviy xizmatlar -163,2 %, Me'morchilik sohasidagi-124,7 %, Boshqa xizmatlar-118,9%, Ijara xizmatlari -114,3 %, Aloqa va axborotlashtirish xizmatlari- 110,8%, Xizmatlar jami -110,7 %, Yashash va ovqatlanish xizmatlari -108,4%



2019 yil yanvar-iyun oylarida savdo xizmatlari hajmi 1282,7 mlrd.so'mga teng bo'ldi. Ko'rsatilgan xizmatlar umumiy hajmidagi ulushi 41,1 % ni tashkil etdi.

O'tgan yilning shu davriga nisbatan savdo xizmatlarining hajmi 173,5 mlrd.so'mga oshdi.

Savdo xizmatlarining eng katta hajmi Termiz sh. (620,7 mlrd.so'm), Denov (116,4 mlrd. so'm), Sariosiyo (56,0 mlrd. so'm), Sho'rchi (54,0 mlrd. so'm), Sherabod (53.3 mlrd.so'm), Qumqo'rg'on (52.7 mlrd. so'm), Jarqo'rg'on (48,6 mlrd.so'm), Qiziriq (47.9 mlrd. so'm) tumanlarida qayd etildi.

### 2019 yil yanvar- may oylarida hududlar bo'yicha savdo xizmatlarining hajmi, mlrd. so'm




Savdo xizmatlarining eng past ko'rsatkichi Boysun tumanida kuzatilmoqda. Ushbu hududda, savdo xizmatlari hajmi 30,6 mlrd. so'mni tashkil etdi. Aholining daromadlari darajasining oshishi bilan iste'mol talabi va savdo aylanmasi o'smoqda.

Surxondaryo viloyati transportining samarali ishlashi modernizatsiyalash, innovatsion rivojlanish yo'llariga o'tish va milliy iqtisodiyotning barqaror o'sishi uchun sharoit yaratishda alohida o'rin tutadi.

Transport xizmatlari tarkibida etakchi o'rinni transportida ko'rsatilgan xizmatlar (16,4 %) egallaydi.

### 2019 yil yanvar- iyun oylarida transport xizmatlarining umumiy hajmida hududlarning ulushi, %



Surxondaryo viloyati Xizmatlar sohasi

Statistikasi bo'limi

Mas'ul: P.Eshboeva

Tel: (71) 230-85-84

